



Mode d'emploi et règle du jeu :

Quillee Molee

+ d'infos sur le site : www.quillemolle.fr








Mode d'emploi : les numéros

1.






Mode d'emploi : mise en place de la feutrine

2.



Mode d'emploi : création du lanceur

3.



Règle du jeu : A vous de jouer 😊

01

Mise en place et but du jeu

Avant toute chose, placez vos quilles comme indiqué sur la photo. Le but est de faire tomber les quilles pour cumuler des points. Pour gagner, il faut marquer 50 points (tout pile) !



Règle du jeu : A vous de jouer 😊



02

Comment marquer des points ?

Lorsque vous faites tomber 2 quilles, vous avez 2 points, 5 quilles, 5 points, et ainsi de suite. En revanche quand il n'y a qu'une seule quille de renversée, vous gagnez le nombre de points inscrits sur la quille. Si vous faites tomber la quille numéro 10, vous gagnez 10 points. Relevez les quilles tombées à l'endroit où la tête de la quille se trouve.

Règle du jeu : A vous de jouer 😊

03

Comment perdre des points ou en faire perdre ?

Attention ! Si vous dépassez 50 points, vous retombez à 25 !
Par ailleurs, si vous faites le même score que votre adversaire, ce dernier retombe à 0 si son score est inférieur à 25 – ou à 25 si son score est supérieur à 25. Enfin, si vous effectuez 3 tirs d'affilés sans toucher une seule quille, vous retombez à 0. Bonne chance !

